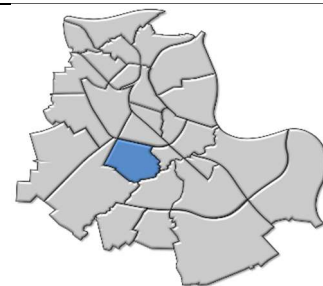


12 - Reuschenberg



4.2 Einkommen und Transferleistungen

4.2.1 Steuerpflichtiges Haushaltseinkommen



Reuschenberg	2007
1 Positive Einkünfte je Steuerpflichtigem	42.075

2007	1 Positive Einkünfte je Steuerpflichtigem
Stadt Neuss	35.919

Reuschenberg	2007
3 Positive Einkünfte je Steuerpflichtigem nach Abzug der Steuern	28.739

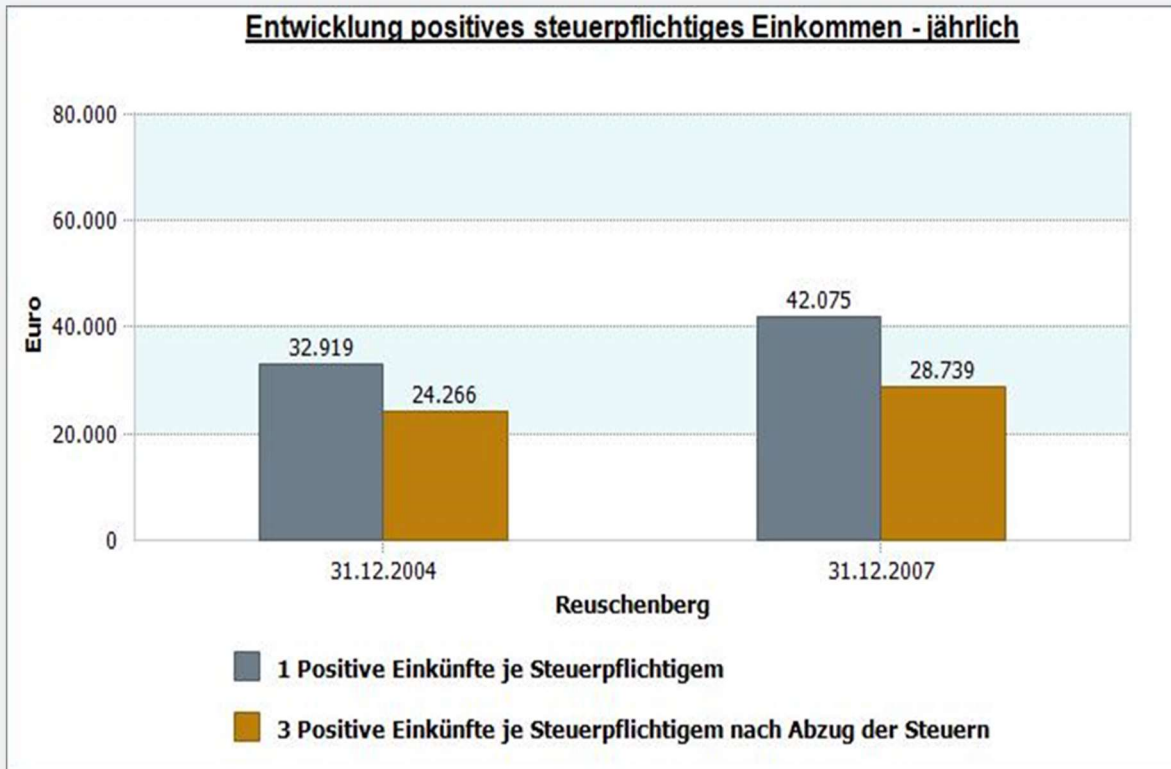
2007	3 Positive Einkünfte je Steuerpflichtigem nach Abzug der Steuern
Stadt Neuss	26.423

Reuschenberg	2007
02.1.01 Positive Einkünfte im Monat nach Abzug von Steuern	2.394,92

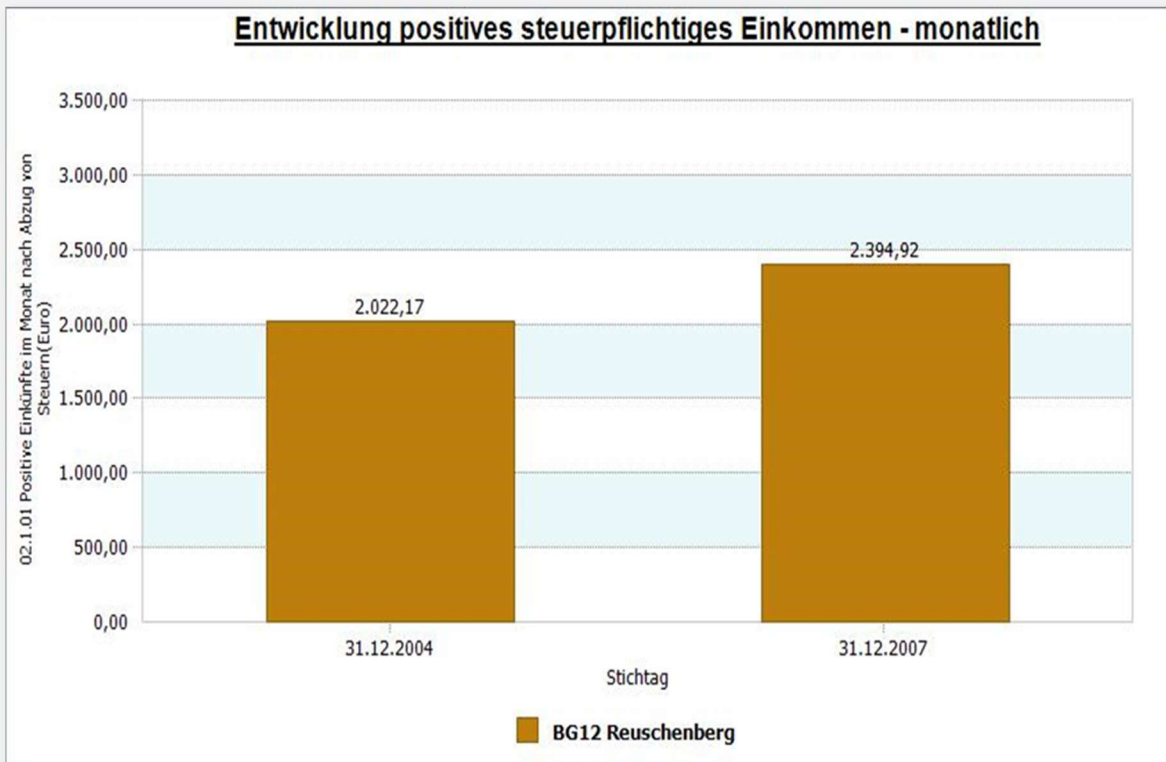
2007	02.1.01 Positive Einkünfte im Monat nach Abzug von Steuern
Stadt Neuss	2.201,92

Seit 2007 Daten nicht mehr verfügbar!

Datenhistorie



Seit 2007 Daten nicht mehr verfügbar!



12 - Reuschenberg



4.2 Einkommen

4.2.6 Geringfügig Beschäftigte (ausschließlich)



Reuschenberg

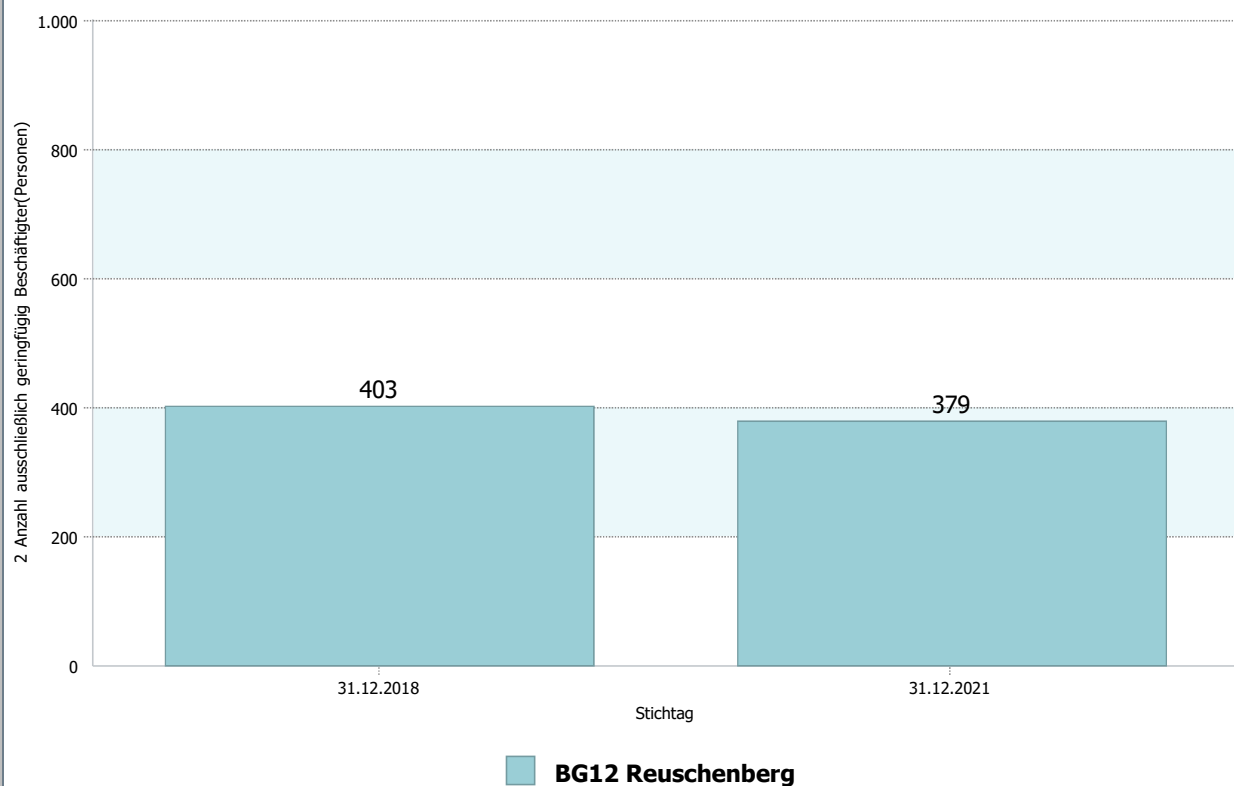
31.12.2021

**2 Anzahl
ausschließlich geringfügig Beschäftigter**

379

Datenhistorie

Entwicklung Anzahl ausschließlich geringfügig Beschäftigter



12 - Reuschenberg



4.2 Einkommen

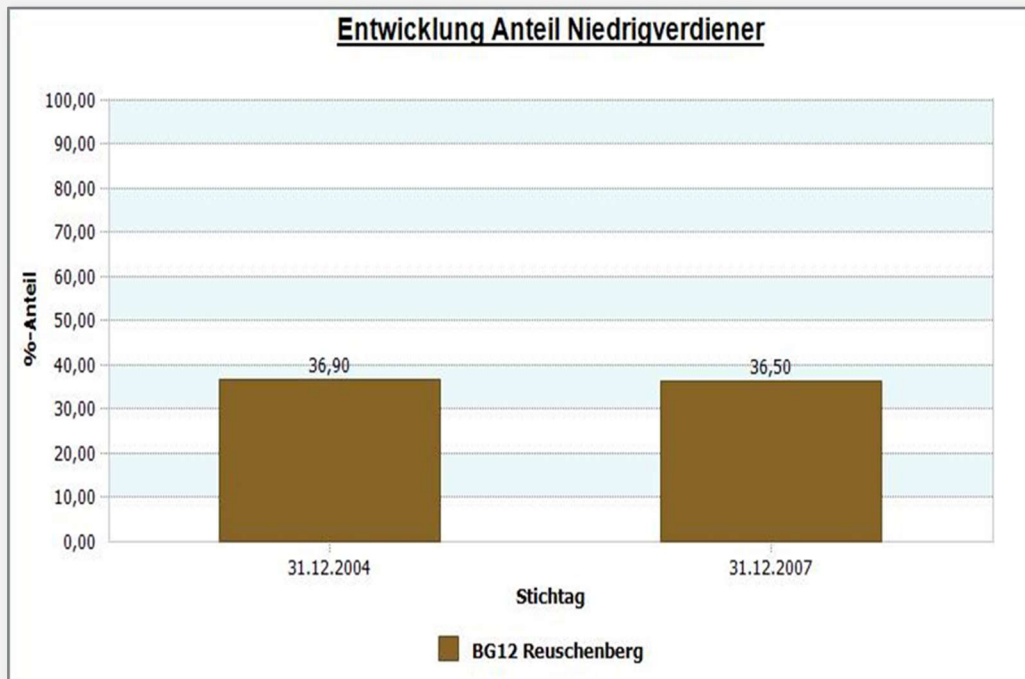
4.2.6 Niedrigverdiener



Reuschenberg	31.12.2007
1 Anteil Niedrigverdiener	36,50

31.12.2007	1 Anteil Niedrigverdiener
Stadt Neuss	36,70

Datenhistorie



Seit 2007 Daten nicht mehr verfügbar!